
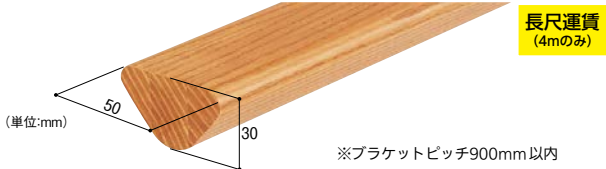
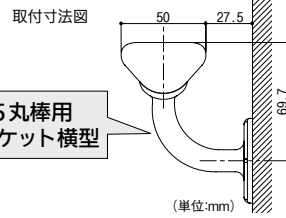


握力が弱くても使いやすい、ひじ肘で「支える」手すり。

- 「握る」「支える」手すりの使い方を追求した形状です。
- 様々な病状の方が生活する病院や老健施設の手すりにも最適です。
- φ35丸棒用のブラケットが使えます。



マツ六 アームレール手すり棒

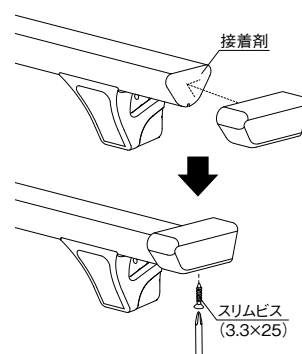
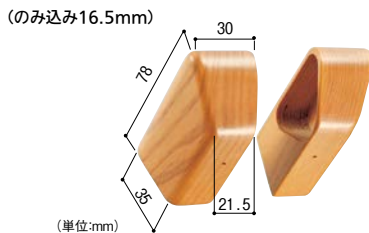
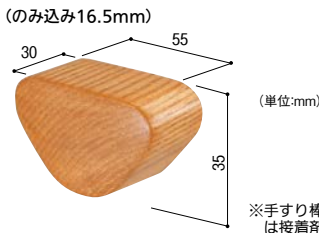
商品コード	長さ	品番	価格
040-1910	4m	BG-MO4	1本 24,000円 (税抜き)
040-1915	2m	BG-MO2	1本 12,000円 (税抜き)

●材質: ホワイトアッシュ三層集成材 ●色: Mオーク ●重量: 4m/約3.5kg、2m/約1.7kg
※箱入数=4本

マツ六 アームレール手すりジョイント

商品コード	色	品番	価格
040-2050	ブラウン	BG-09B	1個 600円 (税抜き)
040-2051	ゴールド	BG-09G	

●材質: 亜鉛合金 ●付属ねじ: 手すり棒側面止め用φ丸皿タッピンねじ(3.5×20)1本、手すり棒木口止め用φ皿タッピンねじ(3.5×20)3本



※Dエンドキャップはエンドブラケットではありません。服の袖をひっかけないためのキャップです。※付属のねじと接着剤で固定してください。

マツ六 アームレール手すりエンドキャップ

040-2010	BG-01M	1個 1,100円 (税抜き)
----------	--------	-----------------

●材質: 天然木 ●色: Mオーク
※箱入数=10個

マツ六 Dエンドキャップ(左右組)

040-2015	BG-02M	1組 3,000円 (税抜き)
----------	--------	-----------------

●材質: 天然木 ●色: Mオーク
●付属ねじ: φスリムビス フレキ先割(3.3×25)2本
※箱入数=5組

⚠ 施工上のご注意

- ブラケットの取付けピッチは900mm以内としてください。
- BAUHAUS 室内用手すり支柱にはご使用いただけません。

※アームレール手すり棒・エンドキャップ・Dエンドキャップは天然木のため、木目・色調は商品により異なります。予めご了承ください。

ブラケットはこちら P.134

アームレールには、φ35mm用のブラケット横型をご使用ください。



マツ六 35ブラケット横型カバー付

商品コード	色	品番	価格
040-1010	ブラウン	BD-01B	1個 1,250円 (税抜き)
040-1011	ゴールド	BD-01G	

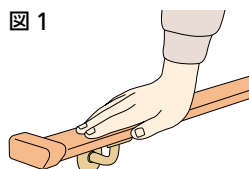
●材質: 亜鉛合金、ABS樹脂 ●付属ねじ: 壁取付け用φ皿タッピンねじ(3.5×40)4本、手すり取付け用φ丸皿タッピンねじ(3.5×20)2本
※箱入数=10個

「支える」にも2通り

手すりの断面形状は直径28～35mm程度の円形が一般的です。しかしリウマチや変形性関節症などで手すりをしっかりと握れない場合には、上部が平坦になった「平手すり」を使用することがあります。

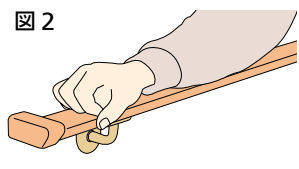
もたれかかるため、平たくなった部分の幅は50～90mm程度が必要です。平手すりは使用者の方の身体状況により、図1のように手のひらをのせて使用する場合と、図2のように肘をのせて使用する場合があります。図2の場合は、通常目安とされる手すりの高さ(床面から約750mm)よりも少し高めに設定すると使いやすいでしょう。床面から900～1000mm程度が目安とされますが、使用者の方の身長や身体状況を考慮して設定するようにしてください。

図1



手のひらで支える

図2



肘で支える



最新情報は
こちらから



バリアフリー

手すり

屋外用手すり

室内用手すり

トイレ用手すり

浴室用手すり

据置式手すり

手すり以外の商品

感染症対策

玄関

階段・廊下

トイレ

浴室・洗面所

寝室・居間

屋外

バリアフリー

金物

収納・内装

建築資材

水まわり

防犯

耐震・防災

ペット用品

接着・テープ・

清掃・補修

道具・工具

お役立ち

コーナー

豆知識

ご利用方法